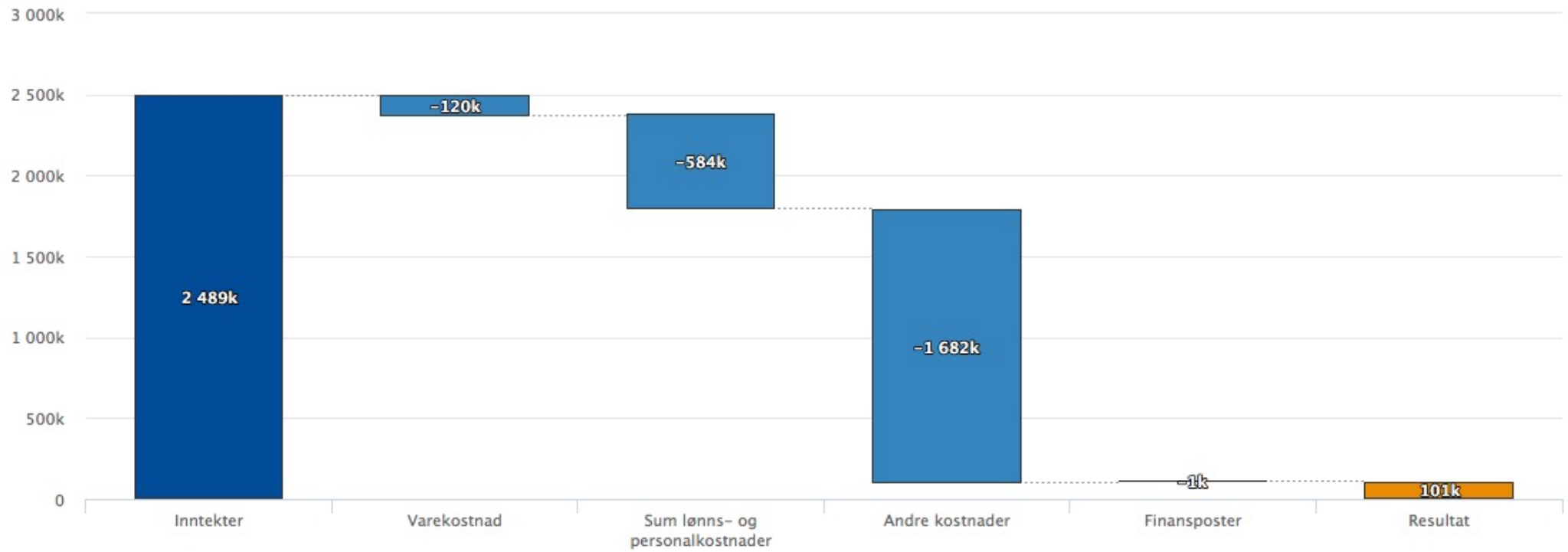


Human-Etisk Forbund Østfold Fylkeslag

Konsolidert resultat og balanse 1 - 12 / 2017

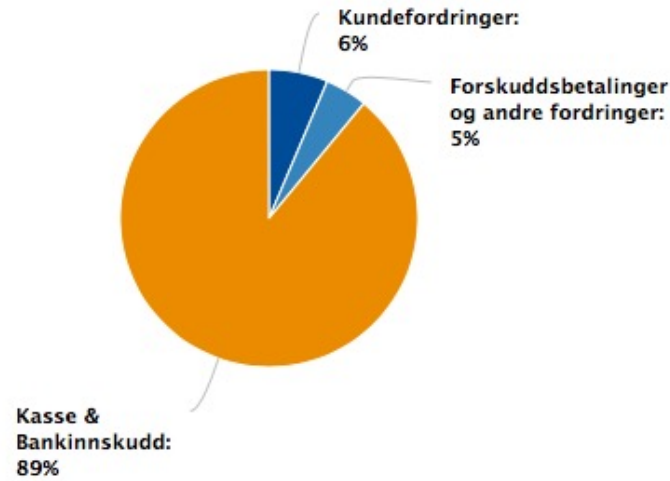
Konsernresultat 1 - 12/2017



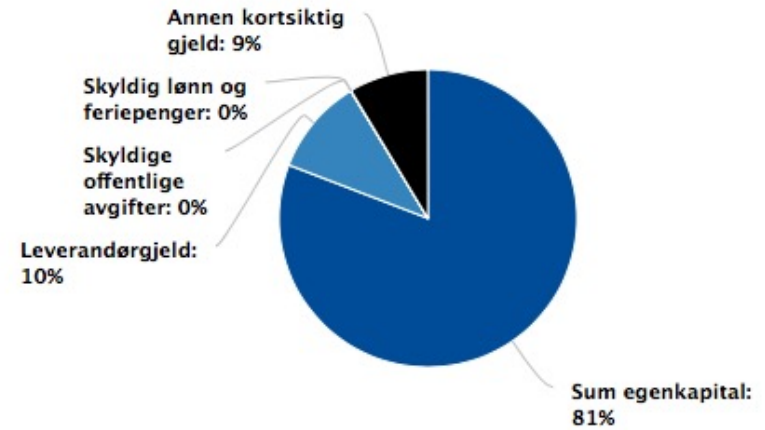
Konsernresultat 1 - 12/2017

Linje	Østfold FL	Fredrikstad LL	Halden LL	Moss LL	Sarpsborg LL	Smaalenene	Sum
DRIFTSINTEKTER	481 393	594 428	223 550	505 256	340 750	344 050	2 489 427
Momskompensasjon	31 060	0	0	16 983	0	0	48 043
Kommunetilskudd	0	102 000	0	0	0	0	102 000
Folkeuniversitetet	0	0	0	33 987	0	0	33 987
Deltakeravgifter	84 000	492 428	223 550	453 380	340 750	344 050	1 938 158
Gaver - grasrotandel	2 417	0	0	906	0	0	3 322
Bidrag fra HEF	362 500	0	0	0	0	0	362 500
Andre driftsinntekter	1 417	0	0	0	0	0	1 417
VAREKOSTNADER	0	44 710	33 349	12 790	10 596	18 755	120 200
Varekjøp ved arrangement	0	44 710	33 349	12 790	10 596	18 755	120 200
PERSONALKOSTNADER	18 342	158 000	73 000	128 450	80 700	126 000	584 492
Honorarer til personer	18 342	158 000	73 000	128 450	80 700	126 000	584 492
ANDRE KOSTNADER	346 926	383 522	175 059	298 064	234 582	244 231	1 682 384
Kostnader lokaler	86 172	54 500	51 163	57 609	33 470	44 498	327 412
Fremmede tjenester (næringsdrivende)	26 500	77 596	30 000	34 000	35 500	38 000	241 596
Kontorrekvisita og annet forbruksmaterieil	13 111	13 086	27 267	26 330	25 443	24 266	129 502
Telefon og porto	554	0	0	0	0	0	554
Reise, diett, seminar og kurs	190 463	187 136	65 379	165 604	116 573	125 383	850 539
Annonsering	21 522	17 813	0	11 249	0	4 324	54 907
Kontingenter og gaver	4 683	7 607	1 250	3 267	0	7 686	24 493
Forsikring	2 482	0	0	0	0	0	2 482
Andre kostnader	1 440	25 785	0	6	23 596	74	50 901
SUM DRIFTSKOSTNADER	365 268	586 232	281 408	439 304	325 879	388 986	2 387 077
DRIFTSRESULTAT	116 125	8 196	-57 858	65 952	14 871	-44 936	102 350
FINANSPOSTER	554	0	0	362	-21	0	895
Finansinntekter	554	0	0	362	0	0	916
Finanskostnader	0	0	0	0	21	0	21
RESULTAT	116 679	8 196	-57 858	66 313	14 850	-44 936	103 245

Oversikt Eiendeler



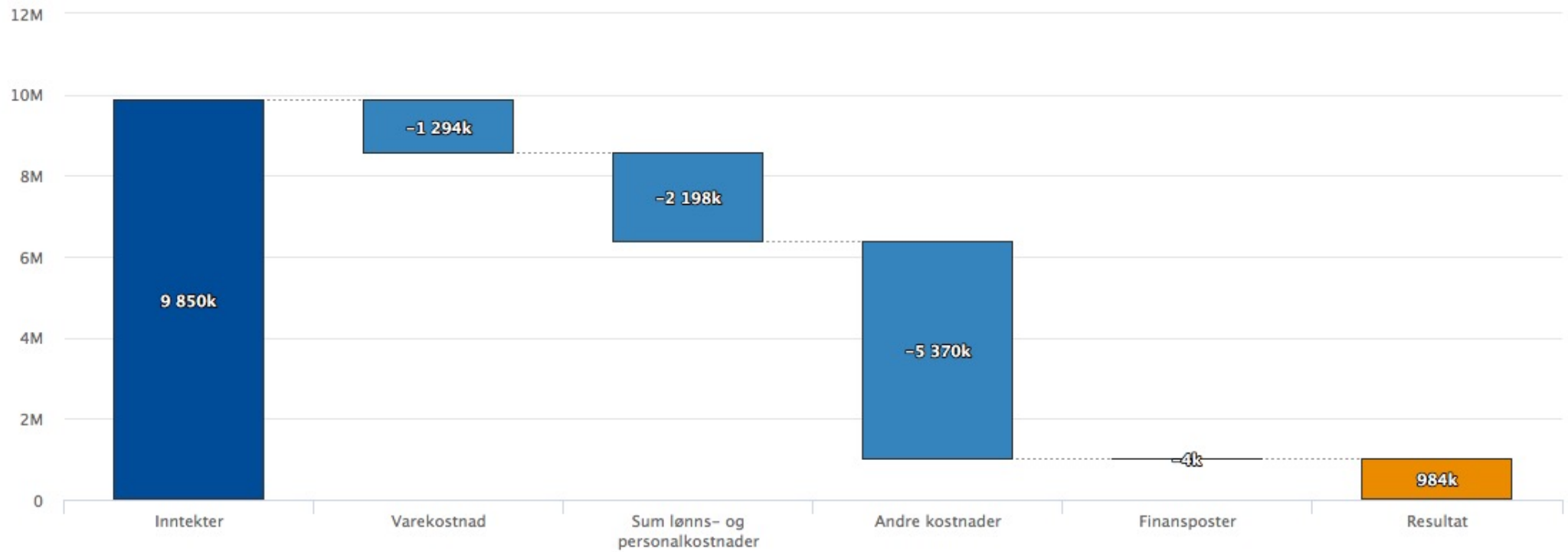
Oversikt Gjeld og egenkapital



Konsernbalanse 1 - 12/2017

Linje	Østfold FL	Fredrikstad LL	Halden LL	Moss LL	Sarpsborg LL	Smaalenene	Sum
EIENDELER							
OMLØPSMIDLER							
Kundefordringer	600	16 500	13 573	45 287	5 610	12 200	93 770
Forskuddsbetalinger og andre fordringer	20 826	20 509	0	13 309	0	12 409	67 053
Bankinnskudd	400 523	273 219	47 683	294 653	160 386	125 959	1 302 422
Sum omløpsmidler	421 949	310 228	61 256	353 249	165 996	150 568	1 463 245
Sum eiendeler	421 949	310 228	61 256	353 249	165 996	150 568	1 463 245
GJELD OG EGENKAPITAL							
Egenkapital							
Egenkapital 31.12	63 880	287 151	112 442	336 453	164 944	181 531	1 146 400
Årets resultat	116 679	8 196	-57 858	0	14 850	-44 936	36 932
Sum egenkapital	180 559	295 347	54 584	336 453	179 794	136 595	1 183 332
KORTSIKTIG GJELD							
Leverandørgjeld	115 091	16 150	6 672	14 959	-12 908	13 733	153 697
Skyldige offentlige avgifter	0	0	0	0	0	240	240
Skyldig lønn og feriepenger	0	-1 269	0	1 836	-890	0	-323
Annen kortsiktig gjeld	126 227	0	0	0	0	0	126 227
Sum kortsiktig gjeld	241 318	14 881	6 672	16 795	-13 798	13 973	279 841
Sum gjeld og egenkapital	421 877	310 228	61 256	353 249	165 996	150 568	1 463 172

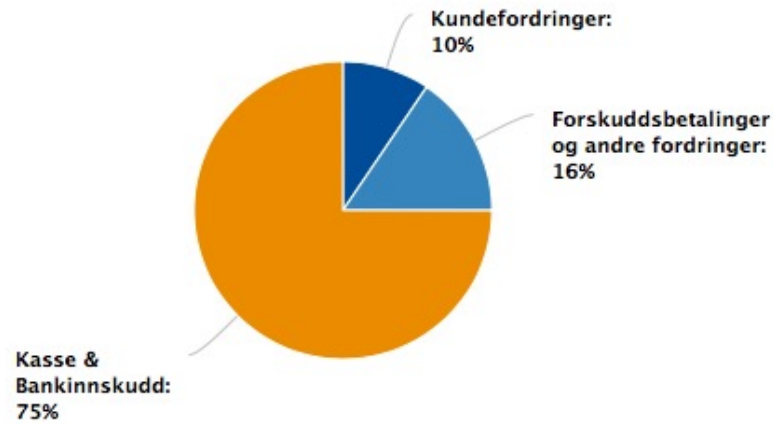
Konsernresultat 1 - 12/2017



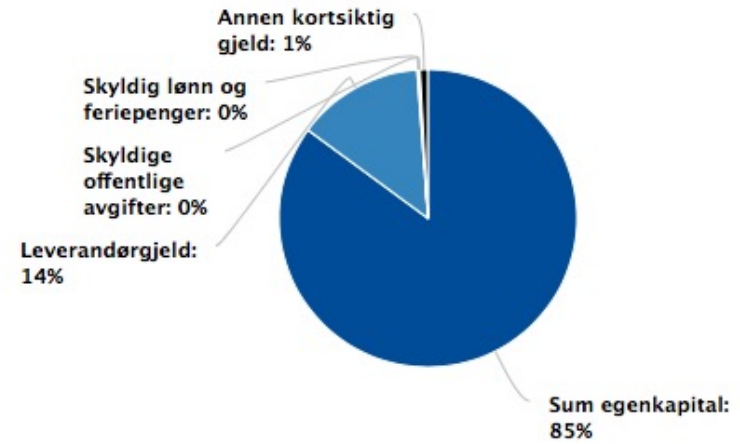
Konsernresultat 1 - 12/2017

Linje	Akershus	Asker LL	Bærum	Eidsv.	Follo lokallag	Gjerdrum	N. Romer.	Nes LL	Ullens.	Sum
DRIFTSINNEKTER	3 895 621	902 705	1 221 517	153 545	1 797 933	19 600	1 087 939	311 217	459 698	9 849 774
Momskompensasjon	225 161	40 789	0	0	66 931	0	53 279	10 879	14 947	411 986
Folkeuniversitetet	21 153	41 640	0	0	112 596	0	139 391	0	35 651	350 431
Deltakeravgifter	2 206 450	719 326	971 050	137 550	1 284 250	-400	886 700	214 400	409 100	6 828 426
Gaver - grasrotandel	0	1 575	1 923	1 776	7 280	0	0	0	0	12 554
Bidrag fra HEF	1 380 000	99 375	205 750	14 219	326 875	20 000	0	85 938	0	2 132 156
Andre driftsinntekter	62 857	0	42 794	0	1	0	8 569	0	0	114 221
VAREKOSTNADER	887 854	4 125	198 208	7 340	97 866	0	56 265	27 905	14 435	1 293 996
Bidrag til lokallag	825 099	0	0	0	0	0	0	0	0	825 099
Varekjøp ved arrangement	62 755	4 125	198 208	7 340	97 866	0	56 265	27 905	14 435	468 897
PERSONALKOSTNADER	320 205	263 300	431 500	58 800	525 925	0	396 450	85 150	117 000	2 198 329
Honorarer til personer	281 500	263 300	431 500	58 800	525 925	0	396 450	85 150	117 000	2 159 625
Annen personalkostnad	38 705	0	0	0	0	0	0	0	0	38 705
ANDRE KOSTNADER	2 193 484	605 000	741 622	89 850	878 996	10 461	460 727	156 440	233 104	5 369 685
Kostnader lokaler	191 417	98 173	129 670	4 000	133 214	1 090	172 603	5 150	12 750	748 066
Leie maskiner og inventar	0	1 100	0	0	1 100	0	1 100	0	0	3 300
Maskiner, inventar og lignende	0	0	0	0	0	2 015	0	0	0	2 015
Fremmede tjenester (næringsdrivende)	162 528	89 375	149 816	53 910	253 472	5 000	103 947	47 378	50 000	915 425
Kontorrekvisita og annet forbruksmateriell	398 297	4 982	21 720	8 863	24 349	0	3 739	7 096	3 979	473 024
Telefon og porto	6 063	143	0	0	0	0	5 549	0	0	11 754
Reise, diett, seminar og kurs	1 429 125	406 339	423 075	13 062	449 334	1 610	141 623	93 088	156 993	3 114 249
Annonsering	741	3 559	2 329	0	10 425	0	15 242	2 442	0	34 737
Kontingenter og gaver	3 765	1 330	0	1 016	4 559	0	6 054	1 220	9 239	27 181
Forsikring	0	0	0	0	0	0	3 734	0	0	3 734
Andre kostnader	1 549	0	15 013	9 000	505	746	7 137	66	144	34 160
Tap og lignende	0	0	0	0	2 040	0	0	0	0	2 040
SUM DRIFTSKOSTNADER	3 401 542	872 425	1 371 330	155 990	1 502 786	10 461	913 441	269 495	364 539	8 862 010
DRIFTSRESULTAT	494 079	30 280	-149 813	-2 445	295 146	9 139	174 498	41 721	95 159	987 764
FINANSPOSTER	1 675	291	0	0	368	0	1 124	293	350	4 100
Finansinntekter	2 810	291	0	0	368	0	1 124	293	350	5 235
Finanskostnader	1 135	0	0	0	0	0	0	0	0	1 135
RESULTAT	495 754	30 571	-149 813	-2 445	295 514	9 139	175 622	42 014	95 508	991 864

Oversikt Eiendeler



Oversikt Gjeld og egenkapital



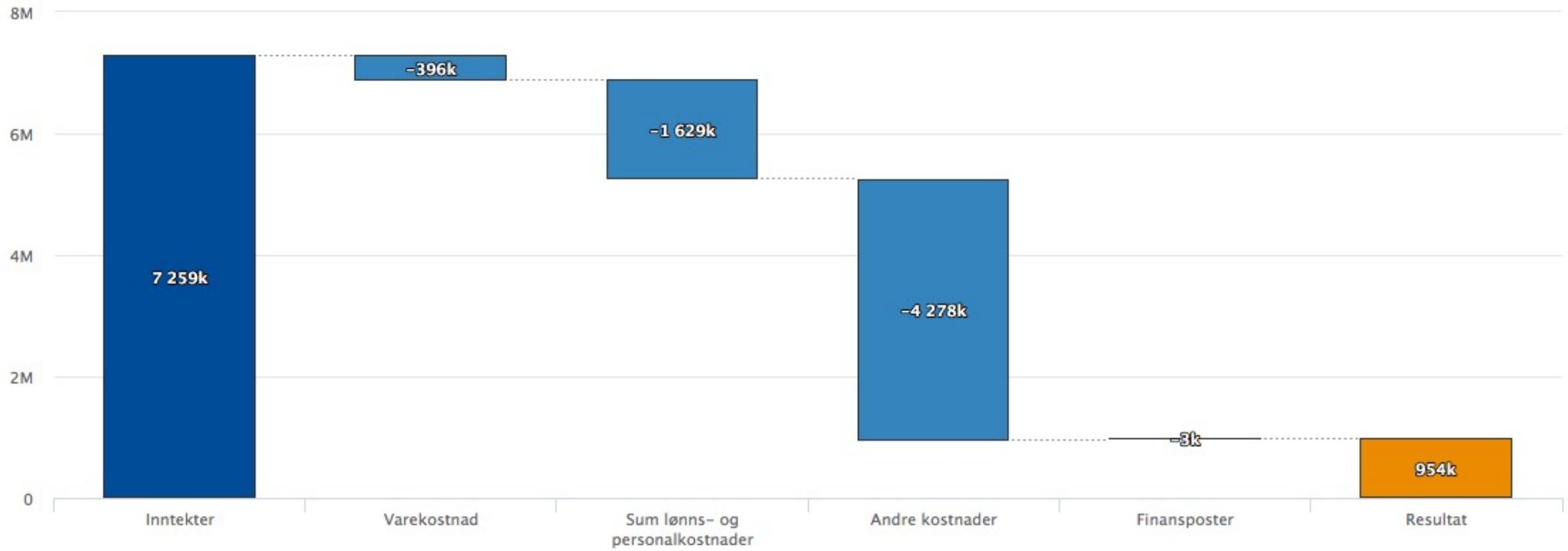
Konsernbalanse 1 - 12/2017

Linje	Akershus	Asker LL	Bærum	Eidsv.	Follo lokallag	Gjerdrum	N. Romer.	Nes LL	Ullens.	Sum
EIENDELER										
OMLØPSMIDLER										
Kundefordringer	93 710	68 640	0	0	117 201	0	79 119	0	68 051	426 721
Forskuddsbetalinger og andre fordringer	637 560	0	0	0	52 650	0	6 286	0	0	696 496
Bankinnskudd	1 481 404	158 013	93 518	68 153	460 640	30 478	488 418	99 298	486 951	3 366 873
Sum omløpsmidler	2 212 674	226 653	93 518	68 153	630 491	30 478	573 824	99 298	555 002	4 490 090
Sum eiendeler	2 212 674	226 653	93 518	68 153	630 491	30 478	573 824	99 298	555 002	4 490 090
GJELD OG EGENKAPITAL										
Egenkapital										
Egenkapital 31.12	1 165 325	216 970	228 006	70 598	299 999	20 939	548 130	57 284	428 040	3 035 291
Årets resultat	495 754	0	-149 813	-2 445	295 514	9 139	0	42 014	95 508	785 671
Sum egenkapital	1 661 079	216 970	78 193	68 153	595 513	30 078	548 130	99 298	523 548	3 820 963
KORTSIKTIG GJELD										
Leverandørgjeld	538 729	140	5 325	0	22 900	400	22 444	0	26 985	616 922
Skyldige offentlige avgifter	504	9 240	0	0	0	0	0	0	0	9 744
Skyldig lønn og feriepenger	-12 638	303	-0	0	12 078	0	0	0	4 469	4 211
Annen kortsiktig gjeld	25 000	0	10 000	0	0	0	3 250	0	0	38 250
Sum kortsiktig gjeld	551 595	9 683	15 325	0	34 978	400	25 694	0	31 454	669 128
Sum gjeld og egenkapital	2 212 674	226 653	93 518	68 153	630 491	30 478	573 824	99 298	555 002	4 490 090

Human-Etisk Forbund Oslo Fylkeslag

Konsolidert resultat og balanse 1 - 12 / 2017

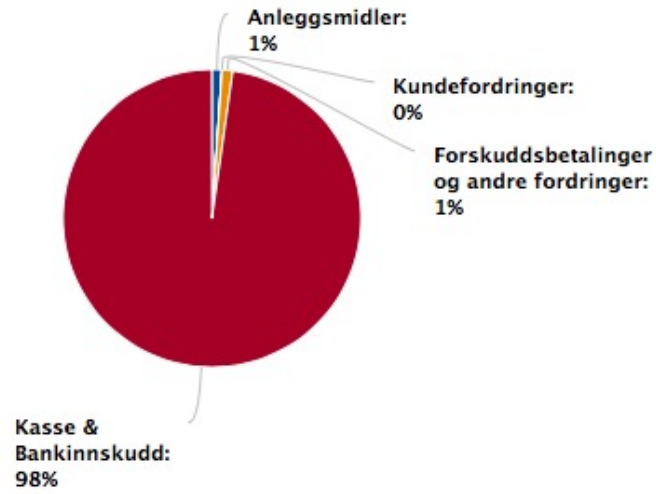
Konsernresultat 1 - 12/2017



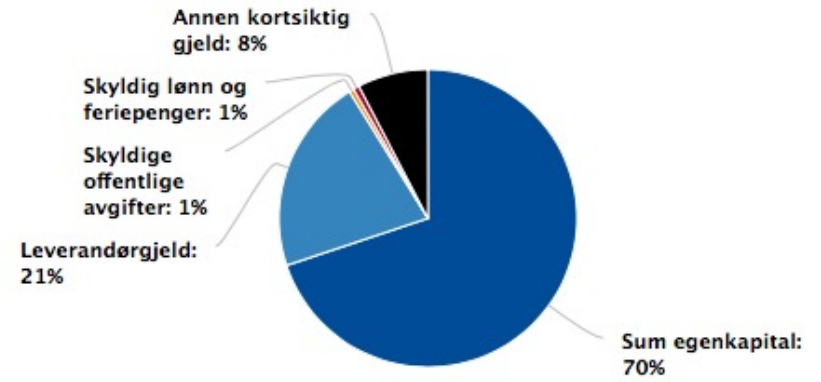
Konsernresultat 1 - 12/2017

Linje	Oslo FL	Sum
DRIFTSINTEKTER	7 259 430	7 259 430
Momskompensasjon	318 215	318 215
Folkeuniversitetet	331 501	331 501
Deltakeravgifter	4 844 818	4 844 818
Gaver - grasrotandel	43 024	43 024
Bidrag fra HEF	1 445 012	1 445 012
Andre driftsinntekter	276 860	276 860
VAREKOSTNADER	395 858	395 858
Bidrag til lokallag	60 012	60 012
Varekjøp ved arrangement	335 846	335 846
PERSONALKOSTNADER	1 628 698	1 628 698
Honorarer til personer	1 452 880	1 452 880
Annen personalkostnad	175 818	175 818
ANDRE KOSTNADER	4 277 572	4 277 572
Kostnader lokaler	1 408 156	1 408 156
Leie maskiner og inventar	1 800	1 800
Maskiner, inventar og lignende	20 144	20 144
Fremmede tjenester (næringsdrivende)	797 366	797 366
Kontorrekvisita og annet forbruksmateriell	327 095	327 095
Telefon og porto	11 059	11 059
Reise, diett, seminar og kurs	1 447 025	1 447 025
Annonsering	90 901	90 901
Kontingenter og gaver	101 147	101 147
Andre kostnader	72 879	72 879
SUM DRIFTSKOSTNADER	6 302 128	6 302 128
DRIFTSRESULTAT	957 302	957 302
FINANSPOSTER	3 484	3 484
Finansinntekter	3 484	3 484
RESULTAT	960 786	960 786

Oversikt Eiendeler



Oversikt Gjeld og egenkapital



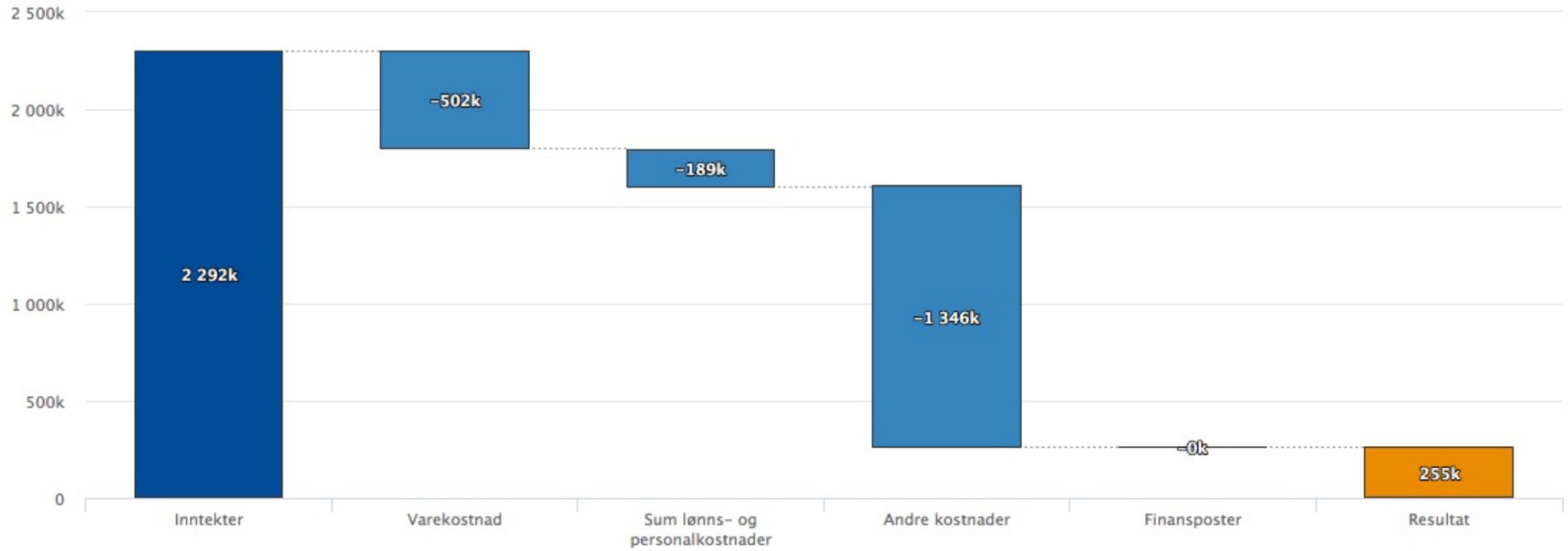
Konsernbalanse 1 - 12/2017

Linje	Oslo FL	Sum
EIENDELER		
Anleggsmidler	40 040	40 040
OMLØPSMIDLER		
Kundefordringer	0	0
Forskuddsbetalinger og andre fordringer	43 125	43 125
Bankinnskudd	3 619 776	3 619 776
Sum omløpsmidler	3 662 901	3 662 901
Sum eiendeler	3 702 941	3 702 941
GJELD OG EGENKAPITAL		
Egenkapital		
Egenkapital 31.12	1 626 747	1 626 747
Årets resultat	960 786	960 786
Sum egenkapital	2 587 533	2 587 533
KORTSIKTIG GJELD		
Leverandørgjeld	788 791	788 791
Skyldige offentlige avgifter	19 010	19 010
Skyldig lønn og feriepenger	23 939	23 939
Annen kortsiktig gjeld	283 669	283 669
Sum kortsiktig gjeld	1 115 409	1 115 409
Sum gjeld og egenkapital	3 702 941	3 702 941

Human-Etisk Forbund Hedmark Fylkeslag

Konsolidert resultat og balanse 1 - 12 / 2017

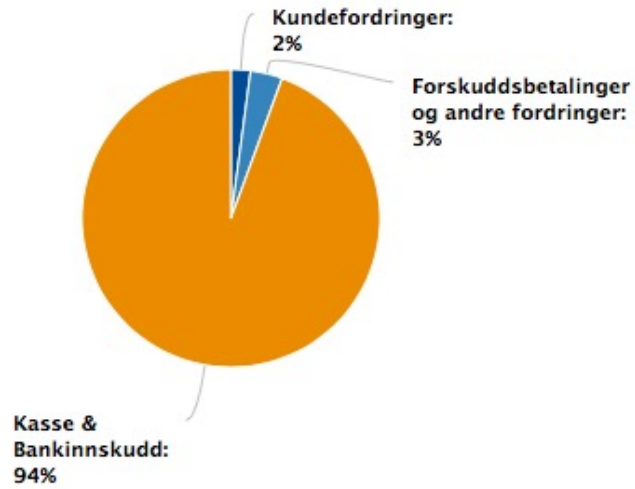
Konsernresultat 1 - 12/2017



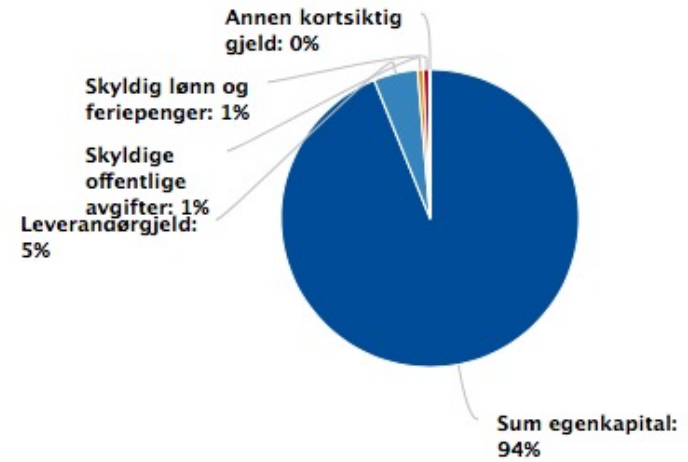
Konsernresultat 1 - 12/2017

Linje	Hedmark FL	Elverum	HEF Hamar og omegn Lokallag	Kongsvinger	M.Østerdal	N.Østerdal	Ringsaker	Sum
DRIFTSINTEKTER	608 000	314 367	708 881	266 548	89 527	113 923	190 865	2 292 111
Momskompensasjon	0	15 972	0	0	0	5 523	0	21 495
Folkeuniversitetet	0	78 395	39 265	6 698	4 040	4 760	44 267	177 424
Deltakeravgifter	0	170 900	443 382	240 950	41 687	83 640	146 598	1 127 157
Bidrag fra HEF	608 000	49 100	194 463	18 900	41 200	20 000	0	931 663
Andre driftsinntekter	0	0	31 771	0	2 600	1	0	34 372
VAREKOSTNADER	454 114	14 442	16 562	10 142	2 020	2 628	2 319	502 227
Bidrag til lokallag	454 114	0	0	0	0	0	0	454 114
Varekjøp ved arrangement	0	14 442	16 562	10 142	2 020	2 628	2 319	48 113
PERSONALKOSTNADER	1 500	40 700	76 350	0	0	14 500	55 550	188 600
Honorarer til personer	1 500	40 700	76 350	0	0	14 500	55 550	188 600
ANDRE KOSTNADER	320 310	229 694	417 969	84 238	76 066	109 529	108 562	1 346 369
Kostnader lokaler	130 327	67 320	84 403	7 830	14 150	0	4 174	308 204
Leie maskiner og inventar	3 390	0	1 550	0	0	0	0	4 940
Maskiner, inventar og lignende	0	0	0	1 224	0	0	0	1 224
Reparasjon og vedlikehold	400	0	0	0	0	0	0	400
Fremmede tjenester (næringsdrivende)	0	55 927	227 128	33 000	0	42 300	47 302	405 656
Kontorrekvisita og annet forbruksmateriell	19 892	20 691	51 159	6 041	6 606	9 630	1 540	115 559
Telefon og porto	578	0	3 121	0	0	629	0	4 328
Reise, diett, seminar og kurs	129 449	26 759	12 627	16 695	1 283	56 955	51 753	295 522
Annonsering	21 471	1 786	6 957	2 805	0	0	1 824	34 842
Kontingenter og gaver	11 045	1 647	18 067	1 237	0	0	1 291	33 287
Forsikring	1 570	0	0	0	0	0	0	1 570
Andre kostnader	2 190	55 564	12 958	15 406	54 027	15	678	140 838
SUM DRIFTSKOSTNADER	775 924	284 836	510 882	94 380	78 086	126 657	166 431	2 037 196
DRIFTSRESULTAT	-167 924	29 531	197 999	172 168	11 441	-12 734	24 433	254 915
FINANSPOSTER	0	95	0	171	0	80	0	346
Finansinntekter	0	95	0	171	0	161	0	427
Finanskostnader	0	0	0	0	0	81	0	81
RESULTAT	-167 924	29 626	197 999	172 339	11 441	-12 654	24 433	255 260

Oversikt Eiendeler



Oversikt Gjeld og egenkapital



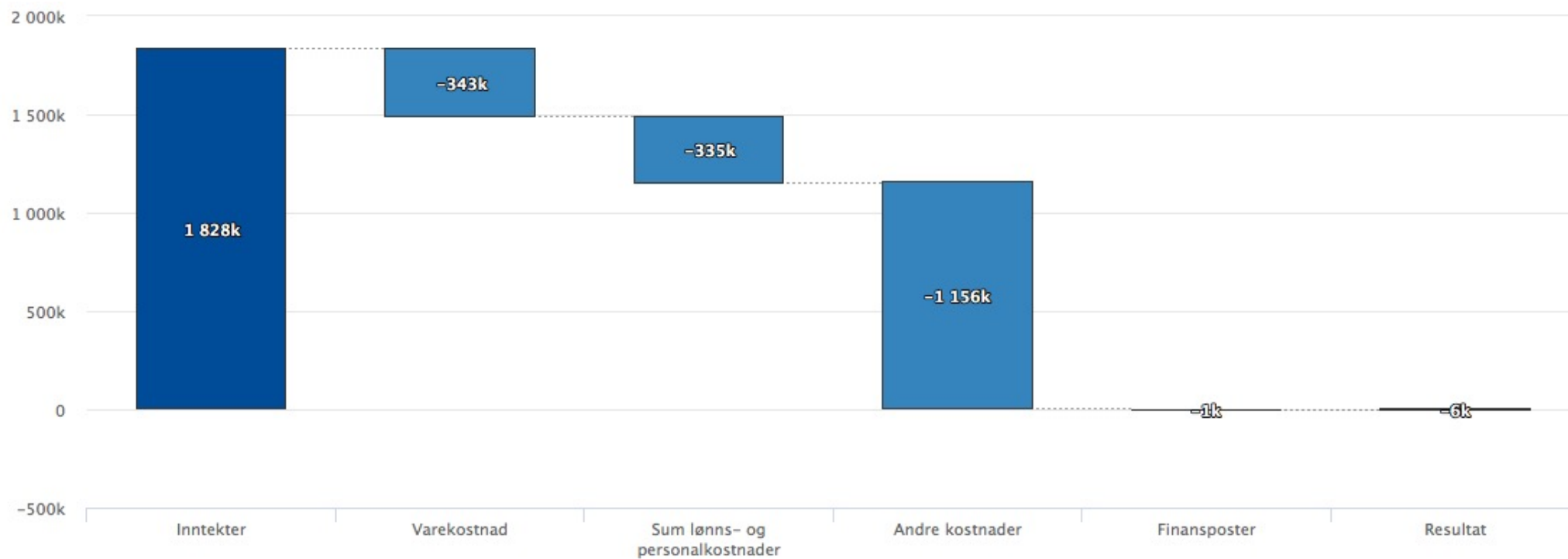
Konsernbalanse 1 - 12/2017

Linje	Hedmark FL	Elverum	HEF Hamar og omegn Lokallag	Kongsvinger	M.Østerdal	N.Østerdal	Ringsaker	Sum
EIENDELER								
OMLØPSMIDLER								
Kundefordringer	24 520	0	7 856	-17 075	0	0	0	15 301
Forskuddsbetalinger og andre fordringer	0	7 894	0	0	0	0	17 200	25 094
Bankinnskudd	194 142	16 345	167 487	192 762	1 441	42 571	68 720	683 468
Sum omløpsmidler	218 661	24 239	175 343	175 687	1 441	42 571	85 920	723 863
Sum eiendeler	218 661	24 239	175 343	175 687	1 441	42 571	85 920	723 863
GJELD OG EGENKAPITAL								
Egenkapital								
Egenkapital 31.12	296 107	0	0	0	-6 965	54 225	60 829	404 197
Årets resultat	-167 924	29 626	197 999	172 339	18 405	-12 654	24 433	262 225
Sum egenkapital	128 183	29 626	197 999	172 339	11 441	41 571	85 263	666 422
KORTSIKTIG GJELD								
Leverandørgjeld	52 558	-93	-22 656	4 036	0	0	0	33 845
Skyldige offentlige avgifter	0	-4 314	0	-688	0	0	657	-4 345
Periodiserte avgifter, HN, HK	33 950	0	0	0	0	0	0	33 950
Skyldig lønn og feriepenger	3 970	-30	0	0	-10 000	1 000	0	-5 060
Annen kortsiktig gjeld	-0	0	0	0	0	0	0	-0
Sum kortsiktig gjeld	90 478	-4 437	-22 656	3 348	-10 000	1 000	657	58 390
Sum gjeld og egenkapital	218 661	25 189	175 343	175 687	1 441	42 571	85 920	724 812

Human-Etisk Forbund Oppland Fylkeslag

Konsolidert resultat og balanse 1 - 12 / 2017

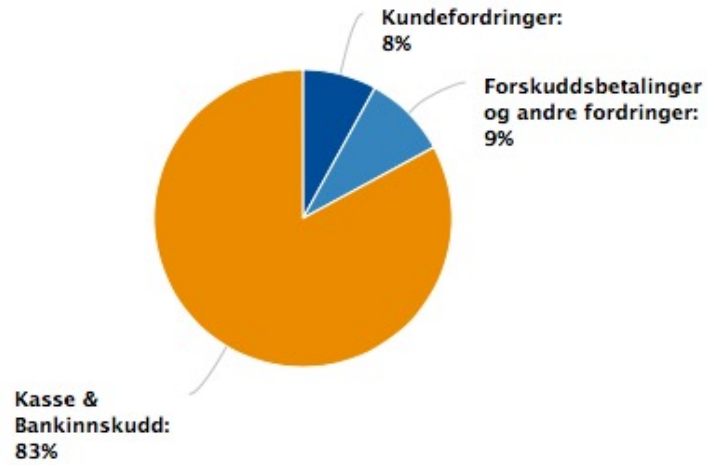
Konsernresultat 1 - 12/2017



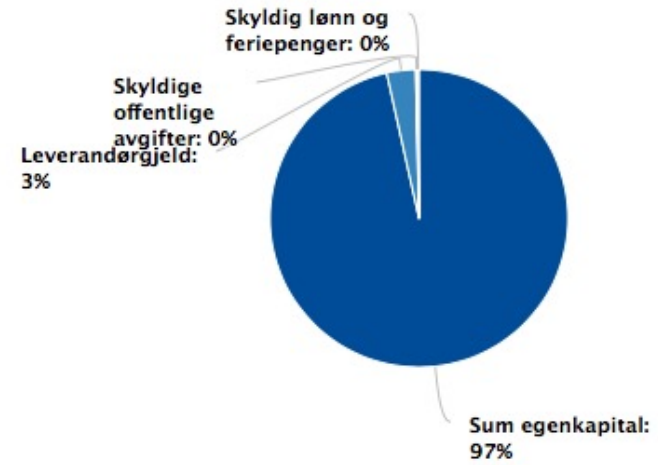
Konsernresultat 1 - 12/2017

Linje	Oppland FL	Gjøvik LL	HEF Gudbrandsdalen Lokallag	Hadeland LL	Lillehammer LL	Valdres LL	Sum
DRIFTSINNTEKTER	562 350	477 844	166 776	200 079	334 587	86 645	1 828 281
Deltakeravgifter	0	377 600	133 600	166 210	281 350	54 100	1 012 860
Gaver - grasrotandel	0	0	3 176	3 869	3 100	7 545	17 690
Bidrag fra HEF	560 000	100 000	30 000	30 000	50 000	25 000	795 000
Andre driftsinntekter	2 350	244	0	0	137	0	2 731
VAREKOSTNADER	235 000	50 418	39 600	2 674	3 686	11 529	342 907
Bidrag til lokallag	235 000	0	0	0	0	0	235 000
Varekjøp ved arrangement	0	50 418	39 600	2 674	3 686	11 529	107 907
PERSONALKOSTNADER	6 379	120 650	19 250	45 550	120 300	22 500	334 629
Honorarer til personer	6 379	120 650	19 250	45 550	120 300	22 500	334 629
ANDRE KOSTNADER	451 967	207 442	113 597	94 253	231 671	57 095	1 156 023
Kostnader lokaler	212 387	61 263	9 336	15 500	76 025	11 820	386 331
Leie maskiner og inventar	0	0	0	0	1 100	0	1 100
Maskiner, inventar og lignende	3 752	0	0	0	0	0	3 752
Fremmede tjenester (næringsdrivende)	29 997	21 500	17 025	21 304	13 000	0	102 826
Kontorrekvisita og annet forbruksmaterieil	11 159	21 859	7 535	11 453	24 904	5 835	82 745
Telefon og porto	3 207	0	0	0	0	0	3 207
Reise, diett, seminar og kurs	182 464	91 914	79 401	43 082	99 786	38 449	535 096
Annonsering	3 017	4 032	0	2 015	5 500	990	15 555
Kontingenter og gaver	3 022	6 248	300	420	0	0	9 990
Forsikring	1 648	0	0	0	0	0	1 648
Andre kostnader	1 314	626	0	479	11 356	0	13 775
SUM DRIFTSKOSTNADER	693 346	378 510	172 447	142 477	355 657	91 124	1 833 559
DRIFTSRESULTAT	-130 996	99 334	-5 671	57 603	-21 070	-4 479	-5 279
FINANSPOSTER	301	0	0	108	185	0	594
Finansinntekter	301	0	0	108	185	0	594
RESULTAT	-130 695	99 334	-5 671	57 710	-20 885	-4 479	-4 685

Oversikt Eiendeler



Oversikt Gjeld og egenkapital



Konsernbalanse 1 - 12/2017

Linje	Oppland FL	Gjøvik LL	HEF Gudbrandsdalen Lokallag	Hadeland LL	Lillehammer LL	Valdres LL	Sum
EIENDELER							
OMLØPSMIDLER							
Kundefordringer	49 058	0	0	0	0	0	49 058
Forskuddsbetalinger og andre fordringer	46 728	0	0	0	0	8 600	55 328
Bankinnskudd	64 047	146 467	42 660	93 862	125 739	33 829	506 603
Sum omløpsmidler	159 833	146 467	42 660	93 862	125 739	42 429	610 989
Sum eiendeler	159 833	146 467	42 660	93 862	125 739	42 429	610 989
GJELD OG EGENKAPITAL							
Egenkapital							
Egenkapital 31.12	326 927	38 218	48 614	31 152	131 899	40 698	617 507
Årets resultat	-130 695	99 334	-5 671	57 710	-20 885	-4 479	-4 685
Sum egenkapital	196 233	137 552	42 943	88 862	111 014	36 219	612 822
KORTSIKTIG GJELD							
Leverandørgjeld	-14 550	8 915	0	5 000	12 175	8 210	19 750
Skyldige offentlige avgifter	0	0	0	0	1 050	0	1 050
Periodiserte avgifter, HN, HK	-21 850	0	0	0	0	0	-21 850
Skyldig lønn og feriepenger	0	0	-282	0	1 500	0	1 218
Sum kortsiktig gjeld	-36 400	8 915	-282	5 000	14 725	8 210	167
Sum gjeld og egenkapital	159 833	146 467	42 660	93 862	125 739	44 429	612 989